

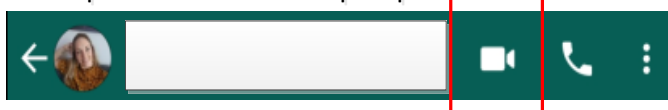
Video bellen met familie en vrienden



1. **Download** WhatsApp **in uw App store en open de applicatie.**

2a.Video beeldbellen met één persoon:

- Selecteer de persoon met wie u wilt beeldbellen.
- Druk op het icoon "Video-oproep" om het beeldbellen te starten.





2b. Video beeldbellen met meerdere personen:

- Creëer een groepsapp of ga naar een bestaande groepsapp om met meerdere personen tegelijkertijd een videogesprek te starten.
- Druk op het icoon "Bellen" .
- Selecteer de contacten met wie u wilt beeldbellen door op de personen te klikken. Wanneer geselecteerd verschijnt er een groen vinkje achter de foto. Tevens ziet u de geselecteerde personen apart verschijnen.
- Druk vervolgens op het icoon "Video-oproep" om het beeldbellen te starten.



2c.Ontvang een video-oproep:

Wanneer iemand u videobelt via whatsapp, dan verschijnt deze oproep automatisch op uw telefoonscherm. U heeft dan de optie om deze:

- Te *accepteren* door op het scherm het  icoon omhoog te vegen.
- Te *weigeren* door op het scherm het  icoon omhoog te vegen.