










HYGIENE EN INFECTIEPREVENTIE

# OPNAME IN CONTACT ISOLATIE

## INFORMATIE VOOR PATIËNTEN EN BEZOEKERS

| CONTACT ISOLATIE <span style="float: right;">A</span>                               |  |
|---|--|
| BETREDEN VAN DE KAMER   |  |
| <b>BEZOEKERS</b> (voor vragen meldt u zich bij de verpleging)                       |  |
|    | <ul style="list-style-type: none"> <li>kinderen tot 12 jaar mogen alleen onder begeleiding van een volwassene de patiënt bezoeken</li> </ul>   |
| <b>MEDEWERKERS</b>  |  |
|    | <ul style="list-style-type: none"> <li>neem alleen materialen mee op de kamer die strikt noodzakelijk zijn                             <ul style="list-style-type: none"> <li>o lei prik- en verbanden op de gang</li> </ul> </li> </ul>   |
|    | <ul style="list-style-type: none"> <li>desinfecteer de handen</li> </ul>   |
|    | <ul style="list-style-type: none"> <li>trek een isolatieschort aan bij ieder contact met de patiënt of zijn directe omgeving                             <ul style="list-style-type: none"> <li>o gebruik per dienst een schoon schort (1 uur)</li> </ul> </li> </ul>  |
|  | <ul style="list-style-type: none"> <li>trek niet-steriele handschoenen aan bij ieder contact met de patiënt of zijn directe omgeving en <b>vervang deze tussen de handelingen!</b> <ul style="list-style-type: none"> <li>o handschoenen mogen <b>NIEET</b> in contact komen met omgevingsmaterialen zoals bedden, deuren, toetsborden, apparatuur, dossiers etc.</li> </ul> </li> </ul> |
| VERLATEN VAN DE KAMER   |  |
| <b>BEZOEKERS</b>  |  |
|  | <ul style="list-style-type: none"> <li>desinfecteer de handen bij het verlaten van de kamer met handalcohol uit de dispenser bij de wastafel</li> </ul>  |
| <b>MEDEWERKERS</b>  |  |
|  | <ul style="list-style-type: none"> <li>trek de handschoenen uit en deponeer in de afvalbak</li> </ul>  |
|  | <ul style="list-style-type: none"> <li>trek het isolatieschort uit                             <ul style="list-style-type: none"> <li>o hang het schort met de <u>zulle kant (buitenkant)</u> naar <u>buiten</u> op de kamer</li> </ul> </li> </ul>  |
|  | <ul style="list-style-type: none"> <li>desinfecteer de handen vóór het verlaten van het kamer</li> </ul>   |

### Inleiding

Omdat er bij u een bepaald virus of bepaalde bacterie is gevonden (of het vermoeden bestaat dat u deze bij u draagt), wordt u verpleegd in zogenaamde 'contact isolatie'. Om verspreiding van het virus of de bacterie binnen het ziekenhuis te voorkomen moeten er speciale voorzorgsmaatregelen genomen worden. Deze voorzorgsmaatregelen hebben consequenties voor u als patiënt, voor uw bezoekers en voor de medewerker die u verzorgen en behandelen. In deze folder leest u hier meer over.

### Waarom contact isolatie?

Contact isolatie wordt ingesteld om overdracht van bepaalde bacteriën of virussen naar andere patiënten, bezoekers en medewerkers te voorkomen. Deze overdracht



Deze informatie voor patiënten is met de grootste zorg samengesteld. Het betreft algemene informatie. Aan deze informatie kunnen geen rechten worden ontleend.

© Jeroen Bosch Ziekenhuis / [www.jeroenboschziekenhuis.nl](http://www.jeroenboschziekenhuis.nl)

(ALG-075, uitgave juni 2015)

vindt vaak plaats via handcontact of besmette voorwerpen. U wordt daarom op een eenpersoonskamer verpleegd.

De arts of verpleegkundige geeft u uitleg over de reden van uw opname in contact isolatie.

De speciale voorzorgsmaatregelen die genomen moeten worden, staan ook vermeld op de **blauwe** kaart die buiten op de deur is aangebracht.

### **Wat betekent contact isolatie voor u?**

- U verblijft op een eenpersoonskamer.
- Aan de deur van uw kamer hangt een **blauwe** kaart met daarop de te nemen maatregelen.
- U wast uw handen na elk toiletbezoek met water en zeep.
- Als u de kamer verlaat desinfecteert u de handen met handalcohol.
- De medewerkers die u verzorgen dragen schort en handschoenen.
- De medewerkers desinfecteren hun handen met handalcohol bij het betreden en verlaten van de kamer en tussendoor bij verpleegkundige en medische handelingen.
- De deur van uw kamer mag open blijven.
- Als u voor onderzoek of behandeling naar een andere afdeling gaat, dan worden dezelfde maatregelen genomen.
- U kunt gewoon bezoek ontvangen.

### **Maatregelen voor bezoek**

- U neemt de voorgeschreven maatregelen, volgens de **blauwe** kaart.
- Na het bezoek desinfecteert u de handen met handalcohol.
- Kinderen tot 12 jaar worden alleen onder begeleiding van een volwassene toegelaten.

### **Naar huis**

Thuis gelden de normale hygiëne regels voor u en uw huisgenoten.

Mocht er een resistente bacterie bij u gevonden zijn, dan is het belangrijk om dit te melden bij een eventuele volgende opname in een ziekenhuis.

### **Heeft u nog vragen?**

Mocht u nog vragen hebben over het verplegen in contact isolatie, dan kunt u contact opnemen met de behandelend arts of de verpleegkundige die voor u zorgt.

Voor overige vragen kunt u contact opnemen met de Regionale dienst Hygiëne & Infectiepreventie, telefoonnummer (073) 553 29 54 of via het algemene nummer van het Jeroen Bosch Ziekenhuis (073) 553 20 00. U kunt ook een e-mail sturen naar [hygieneeninfectiepreventie@jbz.nl](mailto:hygieneeninfectiepreventie@jbz.nl)