









HYGIENE EN INFECTIEPREVENTIE

# OPNAME IN DRUPPEL ISOLATIE

## INFORMATIE VOOR PATIËNTEN EN BEZOEKERS

DRUPPEL ISOLATIE	
<b>BETREDEN VAN DE KAMER</b>	
<b>BEZOEKERS</b> (voor vragen mekt u zich bij de verpleging)	
	• kinderen tot 12 jaar mogen alleen onder begeleiding van een volwassene de patiënt bezoeken
	• zet een FFP2-adembeschermingsmasker op bij betreden van de kamer <ul style="list-style-type: none"> <li>o uitzondering op kinderafdeling voor gezinsleden (ouders, broers en zussen)</li> </ul>
<b>MEDEWERKERS</b>	
	• neem alleen materialen mee op de kamer die strikt noodzakelijk zijn <ul style="list-style-type: none"> <li>o las- en verbandkanten op de gang</li> </ul>
	• desinfecteer de handen
	• zet een FFP2-adembeschermingsmasker op
<b>VERLATEN VAN DE KAMER</b>	
<b>BEZOEKERS</b> (voor vragen mekt u zich bij de verpleging)	
	• doe het adembeschermingsmasker af en gooi het in de afvalbak
	• desinfecteer de handen vóór het verlaten van de kamer met handalcohol uit de dispenser bij de wastafel
<b>MEDEWERKERS</b>	
	• doe het adembeschermingsmasker af en deponeer in de afvalbak
	• desinfecteer de handen vóór het verlaten van de kamer

Omdat er bij u een bepaald virus of bepaalde bacterie is gevonden (of het vermoeden bestaat dat u deze bij u draagt), wordt u verpleegd in zogenaamde 'druppel isolatie'. Om verspreiding van het virus of de bacterie binnen het ziekenhuis te voorkomen moeten er speciale voorzorgsmaatregelen genomen worden. Deze voorzorgsmaatregelen hebben consequenties voor u als patiënt, voor uw bezoekers en voor de medewerker die u verzorgen en behandelen. In deze folder leest u hier meer over.

### Waarom druppel isolatie?

Druppel isolatie wordt ingesteld om overdracht van bepaalde bacteriën of virussen naar andere patiënten, bezoekers en medewerkers te voorkomen. De overdracht vindt vaak plaats via druppels. U wordt daarom op een eenpersoonskamer verpleegd.



Deze informatie voor patiënten is met de grootste zorg samengesteld. Het betreft algemene informatie. Aan deze informatie kunnen geen rechten worden ontleend.

De arts of verpleegkundige geeft u uitleg over de reden van uw opname in druppel isolatie.

De speciale voorzorgsmaatregelen die genomen moeten worden, staan ook vermeld op de **gele** kaart die buiten op de deur is aangebracht.

### **Wat betekent druppel isolatie voor u?**

- U verblijft op een eenpersoonskamer.
- Aan de deur van uw kamer hangt een **gele** kaart met daarop de te nemen maatregelen.
- U wast uw handen na elk toiletbezoek met water en zeep.
- Als u de kamer moet verlaten desinfecteert u de handen met handalcohol. En draagt u een adembeschermingsmasker.
- De medewerkers die u verzorgen dragen een adembeschermingsmasker.
- De medewerkers desinfecteren hun handen met handalcohol bij het betreden en verlaten van de kamer en tussendoor bij verpleegkundige en medische handelingen.
- De deur van uw kamer mag open blijven.
- Als u voor onderzoek of behandeling naar een andere afdeling gaat, dan worden dezelfde maatregelen genomen.
- U kunt gewoon bezoek ontvangen.

### **Maatregelen voor bezoek**

- U neemt de voorgeschreven maatregelen, volgens de **gele** kaart.
- U draagt voor uw eigen bescherming een adembeschermingsmasker. Uitzondering: Op de Kinderafdeling hoeven ouders/verzorgers, broertjes en zusjes geen masker.
- Kinderen tot 12 jaar worden toegelaten onder begeleiding van een volwassene.
- Na het bezoek desinfecteert u de handen met handalcohol, nadat u het adembeschermingsmasker heeft afgedaan (indien van toepassing).

### **Naar huis**

Thuis gelden de normale hygiëne regels voor u en uw huisgenoten.

### **Heeft u nog vragen?**

Mocht u nog vragen hebben over het verplegen in druppel isolatie, dan kunt u contact opnemen met de behandelend arts of de verpleegkundige die voor u zorgt.

Voor overige vragen kunt u contact opnemen met de Regionale dienst Hygiëne & Infectiepreventie, telefoonnummer (073) 553 29 54 of via het algemene nummer van het Jeroen Bosch Ziekenhuis (073) 553 20 00. U kunt ook een e-mail sturen naar [hygieneeninfectiepreventie@jbx.nl](mailto:hygieneeninfectiepreventie@jbx.nl)