

Aandoening

Eierstokkanker (ovariumcarcinoom)

Bij eierstokkanker zit er een kwaadaardige tumor in één of beide eierstokken.

Eierstokkanker veroorzaakt in het begin geen klachten. Klachten ontstaan meestal pas als de tumor zich heeft uitgebreid. U kunt onder andere last krijgen van een opgeblazen gevoel of dikke buik. Eierstokkanker wordt bijna nooit vroeg ontdekt. Eierstokkanker kan erfelijk (<http://www.jeroenboschziekenhuis.nl/erfelijkheid-bij-eierstokkanker>) zijn.

Kanker is een ingrijpende ziekte. Alles waar u mee te maken krijgt voor, tijdens of na de behandeling hebben we voor u verzameld op onze pagina 'Kanker' (<http://www.jeroenboschziekenhuis.nl/kanker>).

Meer informatie? Kijk op Kanker.nl. (<https://www.kanker.nl/kankersoorten/eierstokkanker/wat-is/eierstokkanker#show-menu>)

Onderzoeken

De gynaecoloog doet een gynaecologisch onderzoek. Daarnaast maakt de gynaecoloog een inwendige echo.

Meestal maken we ook een CT-scan. Pas tijdens een operatie kunnen we definitief aangeven in welk stadium de ziekte is. Deze operatie noemen we dan ook de stadiëringsoperatie.

CT-scan algemeen

Bij dit onderzoek worden afbeeldingen gemaakt van uw lichaam door middel van een smalle bundel röntgenstralen.

CT-scan staat voor Computer Tomografie.

LET OP! U moet zich voor dit onderzoek voorbereiden. Lees daarom deze informatie minstens EEN DAG vóór het onderzoek goed door! Het is belangrijk dat u deze instructies goed opvolgt. Het onderzoek kan anders misschien niet doorgaan.

<http://www.jeroenboschziekenhuis.nl/onderzoeken/ct-scan-algemeen>

Behandelingen

Eierstokkanker behandelen we met een operatie en/of chemotherapie. Bestraling (radiotherapie) gebruiken we bij eierstokkanker zelden.

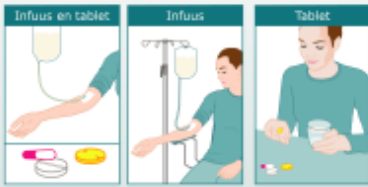
Chemotherapie

Als u kanker heeft, kunt u een behandeling krijgen met chemotherapie.

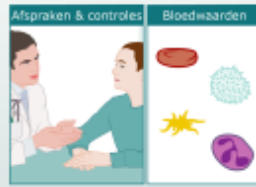
Dit is een behandeling met speciale medicijnen. Deze medicijnen heten cytostatica. Het doel van deze medicijnen is de deling van cellen te stoppen, vooral snelgroeiende cellen. Kankercellen delen zich meestal vaker en sneller. Deze cellen zijn daardoor gevoeliger voor cytostatica.

Voorlichting Chemotherapie

Medicijnen



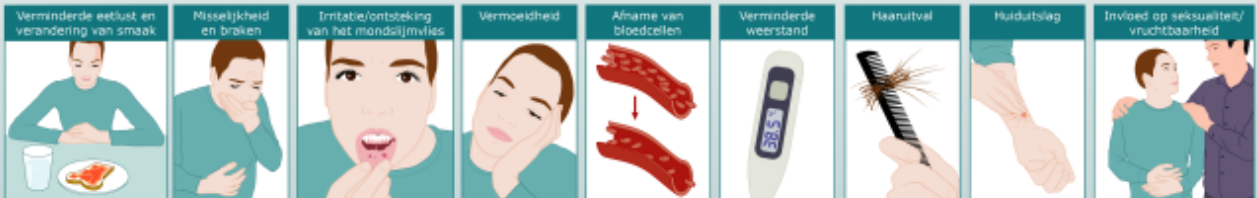
Afspraken en controles



Leefregels



Bijwerkingen



Neem overdag contact op tijdens telefonisch spreekuur



Notities

Notities

.....

.....

.....

.....

.....

.....

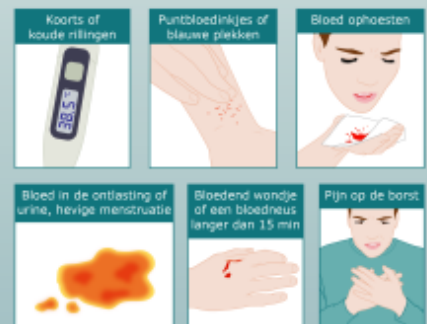
.....

.....

.....

.....

Neem direct contact op



DE is een uitgave van het Jeroen Bosch Ziekenhuis

mprove

Bekijk de pdf van de praatplaat chemotherapie

(<http://www.jeroenboschziekenhuis.nl/sites/default/files/documents/2020-12/ONC-321%2520praatplaat%2520chemotherapie.pdf>)(let op, copyright!)

<http://www.jeroenboschziekenhuis.nl/behandelingen/chemotherapie>

Behandeling bij eierstokkanker (ovariumcarcinoom)

De behandeling van eierstokkanker hangt voor een groot deel af van in welk stadium de ziekte is.

De behandeling kan bestaan uit:

- een operatie
- een combinatie van operatie en chemotherapie
- alleen chemotherapie of doelgerichte therapie.

<http://www.jeroenboschziekenhuis.nl/behandelingen/behandeling-bij-eierstokkanker-ovariumcarcinoom>

Poliklinieken en afdelingen

Gynaecologie en Verloskunde

Het specialisme Gynaecologie en Verloskunde houdt zich bezig met de medische zorg voor de vrouw in al haar levensfasen.

<http://www.jeroenboschziekenhuis.nl/afdelingen/gynaecologie-en-verloskunde>

Oncologisch Centrum

Het Oncologisch Centrum is de centrale plaats in het Jeroen Bosch Ziekenhuis voor patiënten met kanker of bloedziekten.

<http://www.jeroenboschziekenhuis.nl/afdelingen/oncologisch-centrum>

Code ONC-241